

# 地震発生行動マニュアル

## 学校にいる時

4

# 地震発生

- ・身を守る
- ・震度確認

5弱

## <児童の引き渡し>

**5弱の場合**  
引き渡すかどうかは状況次第で連絡します

**5強以上の場合**  
子どもを学校に留め置きます。引き取りに来てください。

震度5弱以上

震度4以下

### 教室で待機

- ・安全の確認
- ・けが人の確認

- ・学習再開  
(平常授業)

下校時刻に普通下校

※ただし、通学路に停電等の異常がある場合は下校時刻に集団下校



### 校庭に避難


- ・人数確認
- ・けが人の確認
- ・安全の確認
- ・状況の把握・連絡
- ・心のケア

教室に戻り、授業再開

・通学路の点検

・教員の引率の元、下校時刻に集団下校

※保護者・地域の方は道路脇にて安全確認にご協力ください。

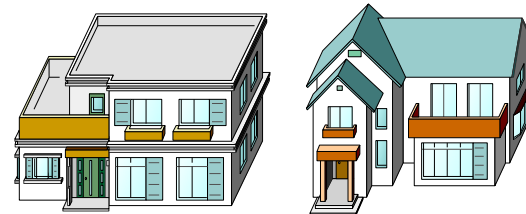


避難所に残る場合もあります

### スクールガード

来校できる方は学校へ。または道路脇で安全確認にご協力ください

建物が倒壊している・道路が寸断している等あるので、充分注意して学校に来てください



安全に気をつけて下校

### 校庭に避難

- (場合によっては体育館)
- ・児童の人数確認
- ・心のケア・落ち着かせる

- ・ケガの手当
- ・救出・消火
- ・建物の状況確認
- ・避難場所の安全確認

- ・待機
- ・再度安全な場所へ
- ・待機

・保護者に引き渡し

保護者が来るまで学校待機

※防犯メールで連絡します。

震度5弱…状況に応じて引き渡し  
5強以上…確実に引き渡し

※引き渡しカードを持ってきてください。

※引き渡しには、相当の時間がかかります。

学校からの引き渡しの電話連絡はありません。防犯メールや妻沼小学校HPにてご確認ください。

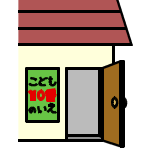
## 登校中

スクールガードリーダーや地域の方は道に出て児童を道路脇にて安全確認



無事に家に戻ったことを学校に連絡

家

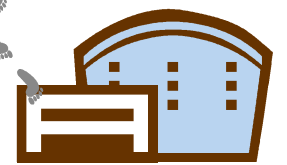


子ども110番の家

近くの家に

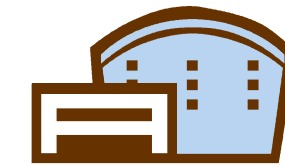
家に戻る

安全に注意して学校まで



学校

## 下校中



学校

子ども110番の家




110番の家に近くの家に

学校に戻る

安全に注意して家まで



無事に帰った事を学校に連絡



熊谷市立妻沼小学校 048 - 588 - 0004

妻沼小学校HP <http://www.menuma-e.ed.jp/>